

Mamalıq maşası-Forseps

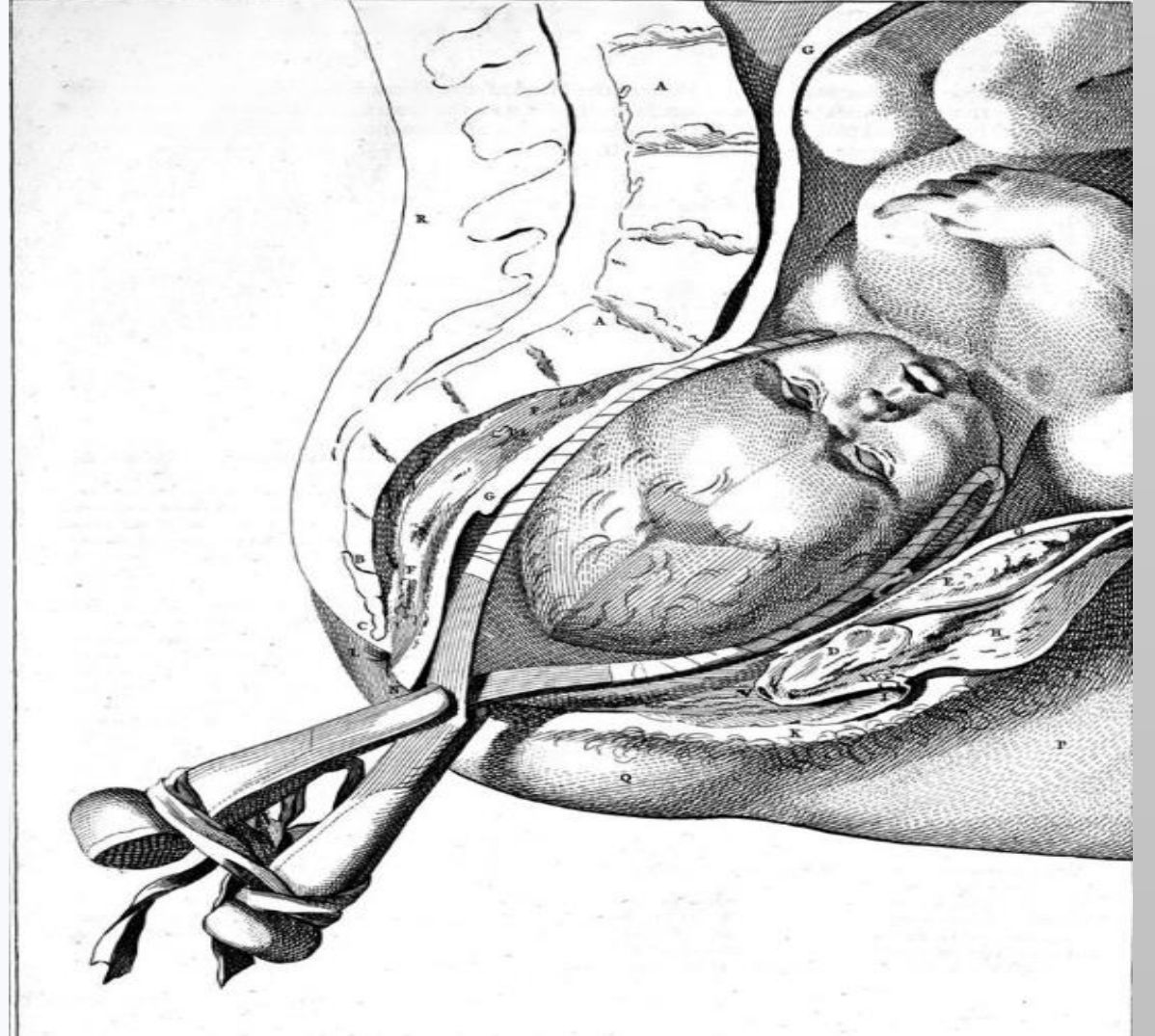
Xatirə Mirzəyeva

Obstetrik forseps, ventouse (vakum ekstraksiyon) metoduna alternativ olaraq bir dölün doğuzdurulmasına yardım edən bir üsuldür, mamalıq əməliyyatıdır.

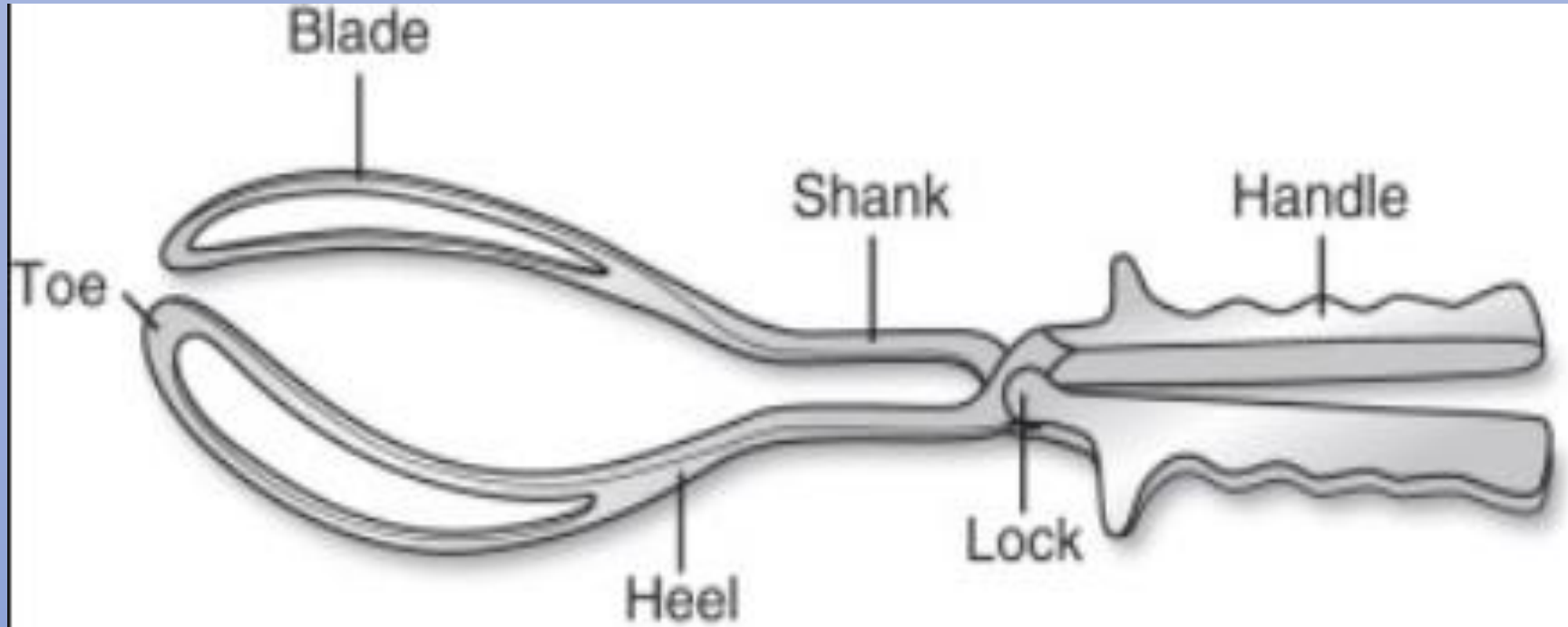


Maşanın qoyulmasına göstərişlər

Forseps kullanımı için maternal faktörler: Anne yorgunluğu. Emeğin uzamış ikinci aşaması. Kalp hastalığı, hipertansiyon, glokom, anevrizma veya zorlamayı veya tehlikeyi zorlaştıran diğer durumlar gibi maternal hastalıklar. Kanaması. Maternal eforun analjezik ilaca bağlı inhibisyonu (özellikle epidural / spinal anestezi ile). Forseps kullanımı için fetal faktörler: Güven verici olmayan fetal kalp izlemesi. Fetal sıkıntı. Makat doğum sonrası kafa geliyor.




Maşanın quruluşu



- Maşalar döl başinin canağın cixacagında olduqu zaman qoyulur fesadi azdir cixacag masalari adlanir`Boslug masalari travmatik oldugundan istifade olunmur.

<https://www.youtube.com/watch?v=zgTLzpUTwck>

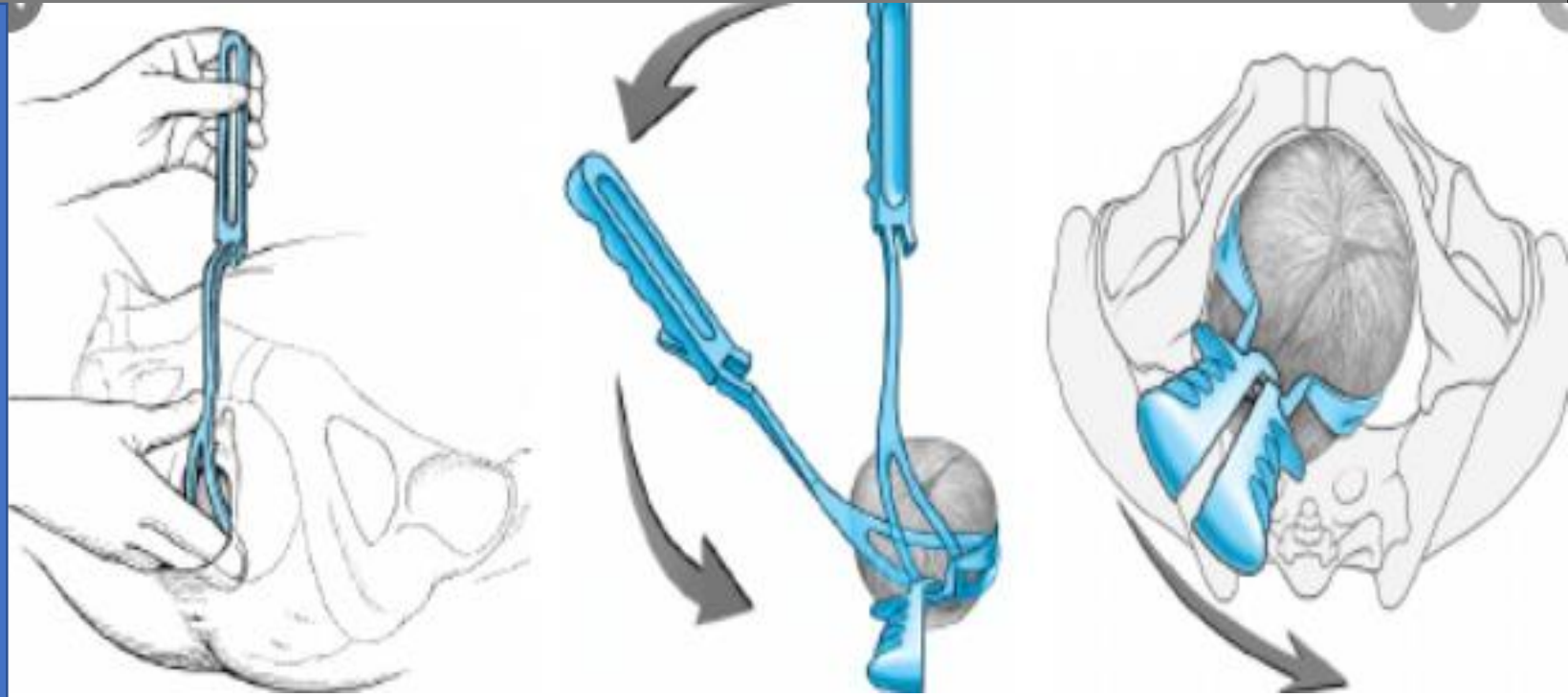


Obstetrik forseps, Simpson, elik ve abanoz, Philip Harris & Company Limited, Birmingham, 19. yzyılın sonları Bunlar, Sir James Young Simpson, 1811-1870'in tasarımını takip eden kısa obstetrik forsepslerdir. Doęum kanalında alaktan bebek vermek iin kullanıldılar. Forseps elik ve abanozdan yapılmıřtır ve İngiltere, Birmingham, Philip Harris & Co tarafından retilmiřtir. Simpson ayrıca, daha aęır olan ve bir bebeęi doęum kanalından yukarı ıkarmak iin tasarlanmış uzun forseps geliřtirdi. Hem uzun hem de kısa forsepsleri daha sonraki birok tasarıma uyarlandı



Maşanın qoyulma texnikası

3 sol və 3 sağ
qaydası



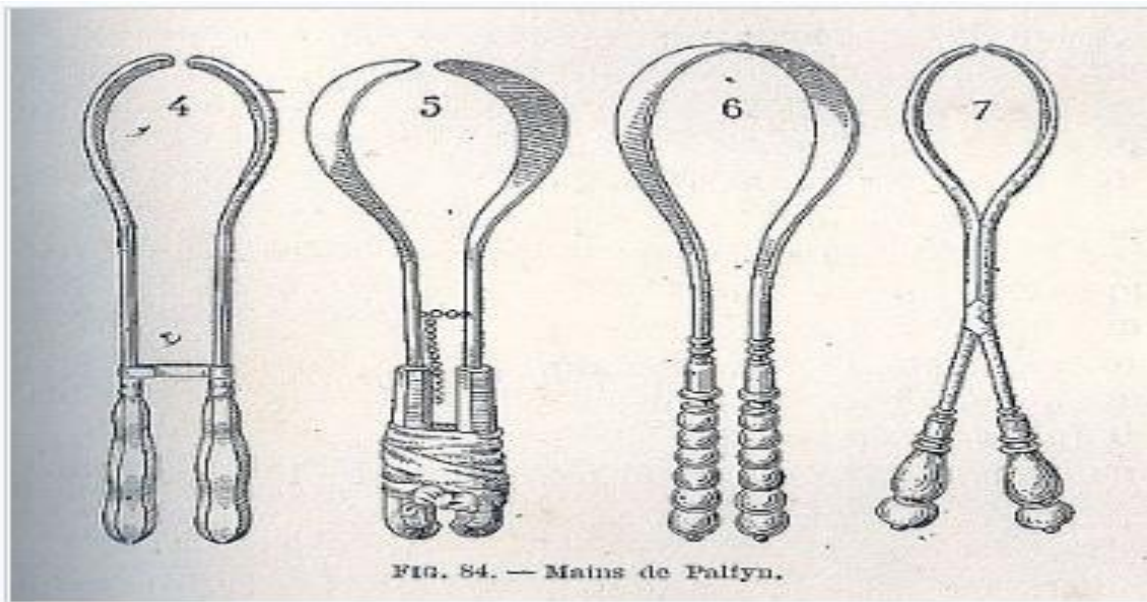
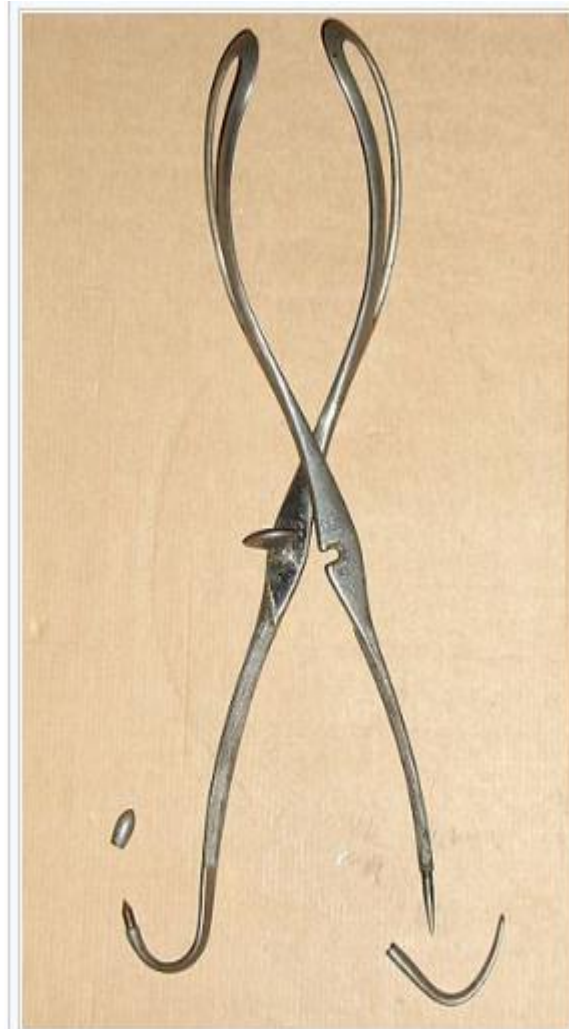


FIG. 84. — Mains de Palfyn.

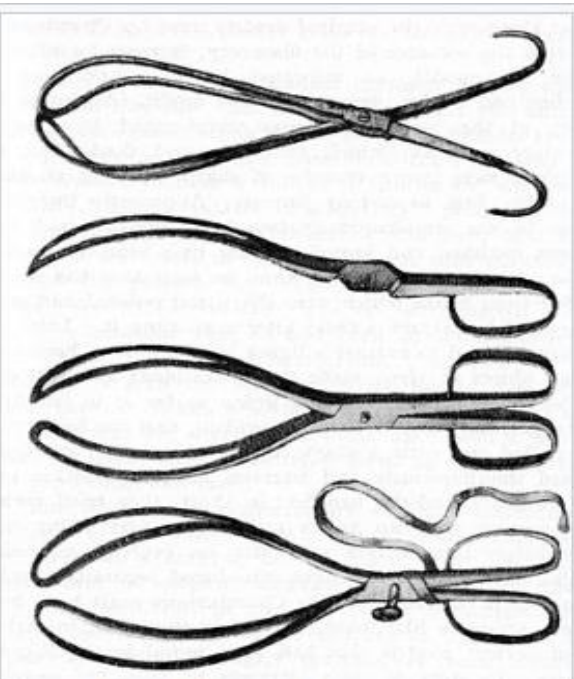
Palfijn "hands" in different versions



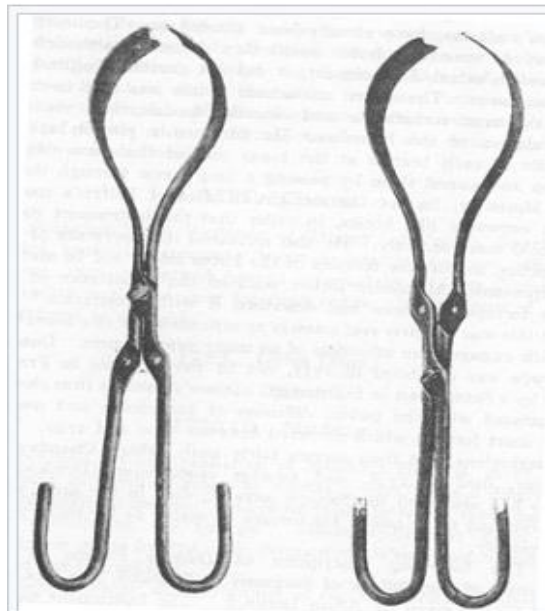
Elliott forceps with "pressure regulating" screw at the end of handles – USA (1860)



French forceps, Levret-Baudelocque type (1760–1860) with perforator and hook at the end of the handles



Chamberlen forceps (Maldon)



Dussee French forceps (circa 1725)

